



# BASHKIA MALLAKASTËR

## Raporti i Performancës 2021 për Qytetarin

### **DISCLAIMER**

Dokumenti bazohet në të dhënat e konsoliduara të Raporti të monitorimit të zbatimit të buxhetit për vitin 2021, miratuar në Këshillin Bashkiak. Ky dokument është prodhuar nga Bashkia Mallakastër me asistencën e Projektit Bashki të Forta.

## Përmbajtja

Fjalor shpjegues .....	3
Vështrim i Përgjithshëm mbi Bashkinë .....	4
Vështrim mbi Zbatimin e Buxhetit për vitin 2021 .....	5
Burimet e financimit .....	6
Shpenzimet Buxhetore .....	8
Treguesit Financiarë.....	10
Administrimi i bashkisë .....	11
Kujdesi social.....	15
Furnizimi me Ujë dhe Kanalizime.....	19
Arsimi bazë dhe parashkollor .....	21
Rrjeti rrugor .....	25
Shërbime publike vendore .....	28
Menaxhimi i infrastrukturës së ujitjes dhe kullimit .....	31

## Fjalor shpjegues

### **Taksat e ndara**

Janë taksa kombëtare që mblidhen nga qeveria qendrore dhe ndahen plotësisht ose pjesërisht me bashkitë

### **Taksat vendore**

Janë detyrime fiskale të bashkisë të cilat paguhet sipas parashikimeve ligjore dhe përcaktimeve të Këshillit Bashkiak

### **Tarifat vendore**

Janë detyrime që individët apo bizneset paguajnë kundrejt marrjes së një shërbimi të ofruar nga bashkia

### **Transfertat e kushtëzuara**

Janë fonde që Qeveria Qendrore (buxheti i shtetit) i jep bashkisë për t'u përdorur vetëm për projekte të veçanta apo funksione të deleguara të bashkisë

### **Transfertat e pakushtëzuara**

Janë fonde që Qeveria Qendrore (buxheti shtetit) i jep bashkisë për t'u përdorur pa kushte, pa interes dhe pa të drejtë kthimi

### **Transfertat specifike**

Janë fonde që Qeveria Qendrore (buxheti i shtetit) i jep bashkisë me kushtin për t'u përdorur vetëm për funksione specifike që bashkia i ka marrë nga Qeveria me ligj të veçantë

### **Trashëgimi nga viti i kaluar**

Janë fonde buxhetore të bashkisë të cilat nuk janë shpenzuar në mbyllje të vitit buxhetor të kaluar dhe mund të përdoren në vitin korent buxhetor. Ato mund të jenë me destinacion dhe pa destinacion. Varësisht nga kjo ato mund të përdoren gjatë vitit korent me destinacion të përcaktuar (për ato projekte apo zëra buxhetor specifik për të cilat janë angazhuar gjatë vitit të kaluar por nuk kanë arritur të shpenzohen) apo pa destinacion (për çfarëdo zë apo projekt).

## Vështrim i Përgjithshëm mbi Bashkinë

Bashkia Mallakastër është një nga 61 bashkitë e Republikës së Shqipërisë. Bashkia Mallakastër është pjesë integrale e territorit dhe administrimit të Qarkut Fier, e cila kufizohet në veri dhe perëndim me bashkinë Fier, në jug me bashkitë Selenicë dhe Memaliaj, në lindje me bashkitë Poliçan dhe Berat, ndërsa në veri me bashkitë Patos dhe Fier.

Territori i Bashkisë Mallakastër shtrihet në një zonë kodrinore në jug të Ultesirës Perëndimore dhe shërben si një zonë kalimtare midis kësaj të fundit dhe Krahinës Malore Jugore, me lartësi mbizotëruese 200 deri 300 metra mbi nivelin e detit. Pika më e lartë e krahinës është maja e Shëndëllisë (712 metra). Sipërfaqja e Bashkisë Mallakastër është 329.19 km<sup>2</sup> me popullsi 42 926 banorë (sipas të dhënave të të mara nga zyrat e gjendjeve civile viti 2017), ndërsa dëndësia në bazë të regjistrimit të gjendjes civile është 130.4 banorë për km<sup>2</sup>. Kryeqendra e Bashkisë është qyteti i Ballshit që shtrihet në luginën e Gjanicës dhe përgjatë rrugës kombetare Fier-Gjirokastrë (sipërfaqe prej 130 ha).

Zona e Ballshit është e pasur me rezerva të hidrokarbureve, zona industriale është zhvilluar në pjesen veriore të qytetit. Ndërsa pjesa urbane është zhvilluar në jug. Bashkia administron qytetin e Ballshit dhe një numër konsiderueshëm fshatrash (41 fshatra) të vendosura në një sipërfaqe relativisht të madhe. Bashkia Mallakastër ka sipërfaqe të konsiderueshme me kullota dhe pyje dhe më pak tokë bujqësore (tokë arë).

Vend të rëndësishëm zë frutikultura (kultivohen pemë si qershitë, dardha dhe fiq), vreshta dhe ullinjtë. Bujqësia është sektori kryesor i ekonomisë lokale për punësimin. Sektor tjetër është industria e nxjerrjes së hidrokarbureve. Me vendburimet e pasura dhe rafneria e përpunimit në Ballsh që japin një kontribut në zhvillimin ekonomik të zonës dhe punësimin. Sektore të tjera të ekonomisë janë shërbimet, tregtia, ndërtimi, sektori bankar dhe telekomunikacioni. Aktivitetet ekonomike kryesore (me peshë më të madhe) në njesinë administrative Ballsh (qyteti) referuar numrit të punësuarave janë shërbimet që zenë 39.1% të totalit dhe industria (36.4%). Aktivitete të tjera janë tregtia, ndërtimi dhe më pak bujqësia.

### *Disa nga sfidat kryesore të zhvillimit janë :*

- Infrastruktura
- Menaxhimi i integruar i mbetjeve
- Zhvillimi i Biznesit Lokal
- Zhvillimi i bujqësisë
- Punësimi

## Vështrim mbi Zbatimin e Buxhetit për vitin 2021

Gjatë vitit 2021 buxheti i bashkisë është zbatuar në mënyrë të ekuilibruar dhe është realizuar në masën 69.05%, duke përdorur 63.4% të të ardhurave të përgjithshme të bashkisë.

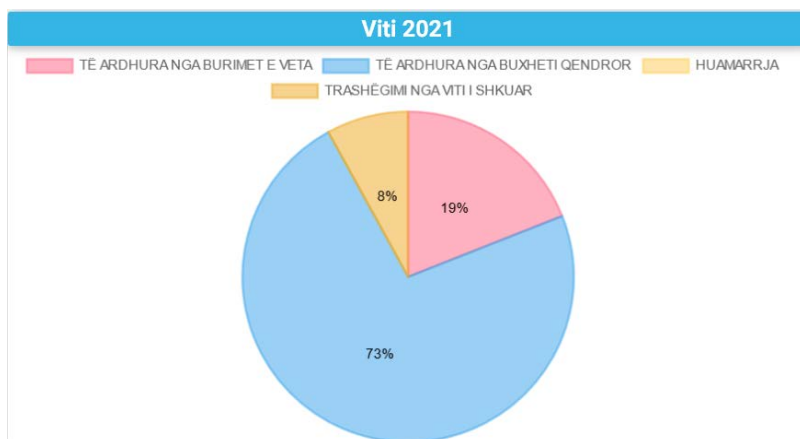
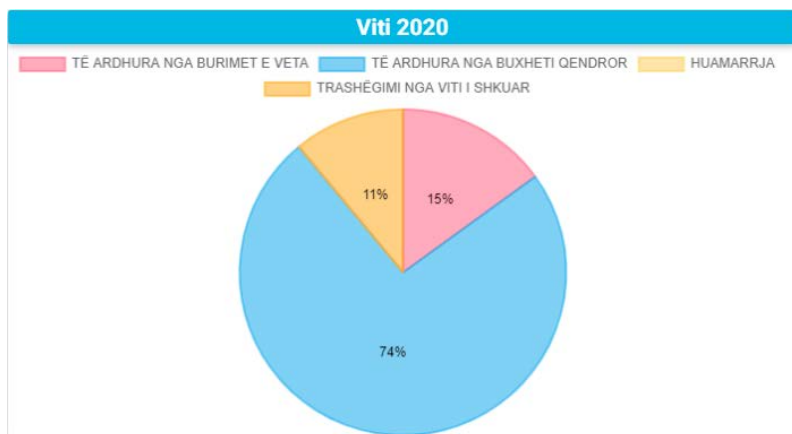
Kujdesi social për familjet dhe fëmijët, Furnizimi me Ujë dhe Kanalizime, Planifikimi Menaxhimi dhe Administrimi, Arsimi bazë përfshirë arsimin parashkollor, etj janë shërbimet më të financuara nga bashkia gjatë vitit 2021.

Bashkia ka përmirësuar shërbimet e ofruara për komunitetin me anë të një fondi investimesh përmes të cilit janë financuar shërbime të tilla si: Furnizimi me Ujë dhe Kanalizime, Shërbime publike vendore, Rrjeti rrugor rural, Menaxhimi i infrastrukturës së ujitjes dhe kullimit, etj. Bashkia ka rritur vlerën e investimeve për vitin 2021 me 98% krahasuar me vitin 2020. Projektet e investimeve në vitin 2021 janë realizuar në masën 54% krahasuar me planin e këtij viti.

Bashkia ka synuar të përmirësojë eficiencën financiare dhe mirë administrimin e parave duke ofruar më shumë shërbime dhe cilësi më të lartë të tyre për komunitetin.

## Burimet e financimit

	2019	2020	Plan 2021	Fakt 2021	Realizimi 2021	
	1,165,939	790,857	1,228,090	1,087,183	89%	
Kategoria	Burimi	2019	2020	Plan 2021	Fakt 2021	Realizimi 2021
<b>TË ARDHURA NGA BURIMET E VETA</b>	Të ardhura nga taksat lokale	118,855	31,636	120,485	99,122	82%
	Të ardhura nga taksat e ndara	39,400	19,144	46,835	47,815	102%
	Të ardhura nga tarifa vendore	191,797	61,653	179,799	62,490	35%
	Të ardhurat e tjera	3,500	4,772	3,785	570	15%
<b>TË ARDHURA NGA BUXHETI QENDROR</b>	Transferta e pakushtëzuar	155,697	158,882	159,892	159,892	100%
	Transferta e kushtëzuar	209,572	311,892	506,872	506,872	100%
	Trasferta specifike	109,238	113,695	122,180	122,180	100%
<b>TRASHËGIMI NGA VITI I SHKUAR</b>	Trashëgimi pa destinacion	337,880	89,183	88,242	88,242	100%



### Dy fjalë mbi të ardhurat:

Të ardhurat e përgjithshme të bashkisë për vitin 2021 janë realizuar në masën 89%. Bashkia ka rritur me 37% të ardhurat e përgjithshme të saj krahasuar me vitin e kaluar, rritje e ndikuar si nga realizimi i të ardhurave të veta, vlera e lartë e trashëguar nga viti i shkuar si dhe nga rritja e fondeve nga qeveria qendrore.

Të ardhurat nga burimet e veta vendore për vitin 2021 janë rritur me 79% krahasuar me një vit më parë dhe kanë zënë mesatarisht rreth 19% të të ardhurave të përgjithshme të bashkisë. Norma e realizimit të të ardhurave të veta është rreth 60% krahasuar me planin e këtij viti.

Të ardhurat nga transfertat e qeverisë qendrore kanë zënë rreth 73% të të ardhurave të përgjithshme të bashkisë dhe janë rritur me 35% krahasuar me një vit më parë.

## Shpenzimet Buxhetore

2019	2020	Plan 2021	Fakt 2021	Realizimi 2021
1,119,746	576,604	998,607	689,558	69.05%

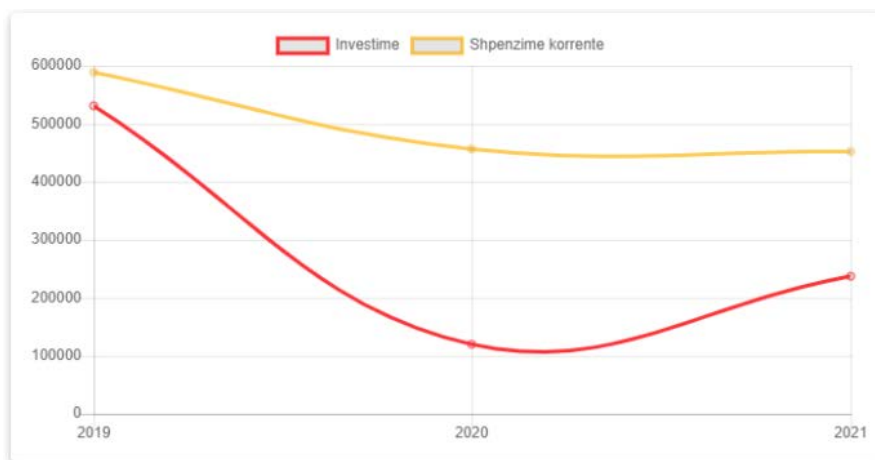
### Shpenzimet buxhetore sipas programeve

Programi	Fakt 2019	Fakt 2020	Plan 2021	Fakt 2021	Realizimi 2021 %
Kujdesi social për familjet dhe fëmijët	197,243	231,328	249,406	228,569	91.65
Furnizimi me Ujë dhe Kanalizime	93,173	25,244	187,541	174,568	93.08
Planifikimi Menaxhimi dhe Administrimi	131,837	79,299	127,323	85,915	67.48
Arsimi bazë përfshirë arsimin parashkollor	149,107	73,357	91,746	72,178	78.67
Rrjeti rrugor rural	253,198	20,490	198,726	42,901	21.59
Shërbime publike vendore	107,143	36,424	37,241	20,041	53.81
Menaxhimi i infrastrukturës së ujitjes dhe kullimit	8,065	15,137	22,932	18,558	80.93
Mbrojtja nga zjarri dhe mbrojtja civile	19,553	13,745	15,447	11,651	75.43
Trashëgimia kulturore, eventet artistike dhe kulturore	40,643	11,765	13,481	9,680	71.8
Shërbimet e Policisë Vendore	6,541	5,371	9,698	7,712	79.52
Arsimi i mesëm i përgjithshëm	6715	6325	7873	6350	80.66
Gjendja civile	4430	5893	5384	5283	98.12
Zgjedhjet e përgjithshme dhe lokale	0	0	2263	2260	99.87
Emergjencat Civile	2302	0	1727	1727	100
Administrimi i pyjeve dhe kullotave	11295	2979	2246	1240	55.21
Sport dhe argëtim	22057	3404	7659	925	12.08
Ndriçim rrugësh	14200	0	0	0	0
Kujdesi social për personat e sëmurë dhe me aftësi të kufizuara	62	0	0	0	0
Menaxhimi i Mbetjeve Urbane	39412	45321	0	0	0
Menaxhimi i mbetjeve	4881	522	0	0	0
Ndërgjegjësimi mjedisor	7889	0	6920	0	0
Strehimi	0	0	10994	0	0



## Shpenzimet buxhetore sipas kategorisë

	Fakt 2019	Fakt 2020	Fakt 2021
<b>Investimet</b>	530,921	119,998	237,289
<b>Shpenzimet korrente</b>	588,825	456,606	452,269



**Dy fjalë mbi shpenzimet:** Shpenzimet buxhetore për vitin 2021 janë rritur me 20% krahasuar me vitin e kaluar dhe janë realizuar në masën 69% krahasuar me shpenzimet e planifikuara për këtë vit.

Shërbimet më të financuara nga bashkia gjatë vitit 2021 janë:

*Kujdesi social për familjet dhe fëmijët*

*Furnizimi me Ujë dhe Kanalizime*

*Planifikimi Menaxhimi dhe Administrimi*

*Arsimi bazë përfshirë arsimin parashkollor*

Bashkia ka rritur fokusin për disa nga shërbimet e ofruara duke rritur fondet gjatë vitit 2021. Disa nga shërbimet kryesore për të cilat bashkia ka rritur fondet janë:

*Furnizimi me Ujë dhe Kanalizime*

*Rrjeti rrugor rural*

*Shërbimet e Policisë Vendore*

*Menaxhimi i infrastrukturës së ujitjes dhe kullimit, etj.*

## Treguesit Financiarë

Tregues	Fakt 2019	Fakt 2020	Plan 2021	Fakt 2021	Trendi
Norma e totalit të shpenzimeve ndaj totalit të të ardhurave	96%	72.9%	81.3%	63.4%	↓
Norma e të ardhurave nga taksat dhe tarifat vendore ndaj totalit të të ardhurave	26.6%	11.8%	24.5%	14.9%	↑
Norma e të ardhurave nga burimet e veta ndaj totalit të të ardhurave	30.3%	14.8%	28.6%	19.3%	↑
Norma e shpenzimeve kapitale ndaj totalit të shpenzimeve	47.4%	20.8%	44.3%	34.4%	↑
Norma e shpenzimeve korrente ndaj shpenzimeve totale	52.6%	79.2%	55.7%	65.6%	↓
Norma e shpenzimeve të personelit ndaj totalit të shpenzimeve	21.0%	31.4%	20.2%	27.5%	↓
Norma e huamarrjes afatgjatë ndaj totalit të të ardhurave	0%	0%	0%	0%	→
Norma e huamarrjes afatgjatë ndaj të ardhurave të veta	0%	0%	0%	0%	→
Norma e detyrimeve të prapambetura ndaj totalit të të ardhurave			0.9%		
Norma e shpenzimeve në politikat sociale ndaj totalit të shpenzimeve	17.6%	40.16%	33.1%	26.3%	↓

### Dy fjalë mbi situatën financiare të bashkisë:

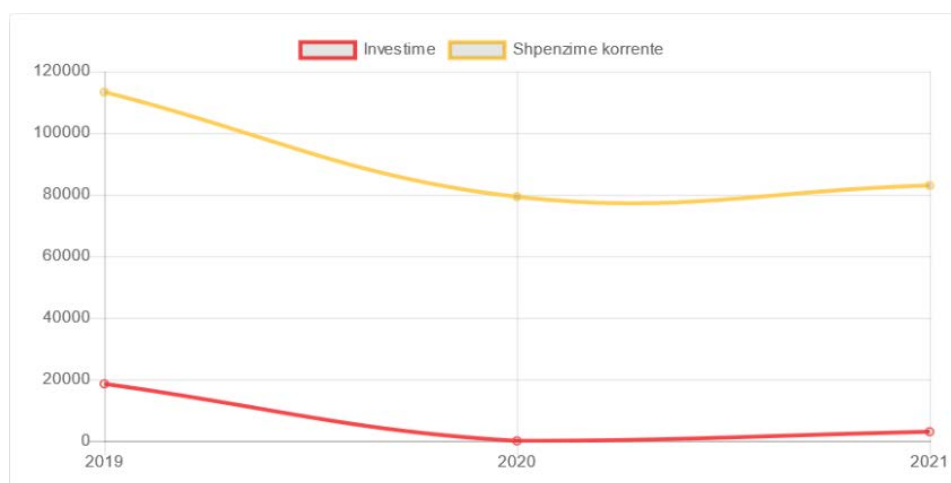
Gjatë vitit 2021, bashkia ka shpenzuar 63.4% të të ardhurave të mbledhura nga të gjitha burimet. Pjesa më e madhe e shpenzimeve buxhetore janë përdorur për shpenzime operative dhe personeli në masën 65.6%.

## Administrimi i bashkisë

2019	2020	2021	Plan 2021	Realizimi 2021
131,837	79,299	85,915	127,323	67%

### Sipas kategorisë së shpenzimit

	Fakt 2019	Fakt 2020	Fakt 2021
<b>Investimet</b>	18,536	0	2976
<b>Shpenzimet korrente</b>	113301	79299	82939



**Qëllimi i përgjithshëm:** Qeverisje vendore e përgjegjeshme dhe administrata e saj transparente

Objektivat dhe treguesit e performancës	Fakt 2019	Fakt 2020	Fakt 2021	Plan 2021	Trendi
Raporti në % mes punonjësve të trajnuar dhe punonjësve total	0	12.53	9.32	12.53	↓
Numri i punonjësve të administratës që kanë lëvizur brenda vitit kundrejt numrit total të	9.09	2.51	2.56	2.28	↑

<b>Objektivat dhe treguesit e performancës</b>	<b>Fakt 2019</b>	<b>Fakt 2020</b>	<b>Fakt 2021</b>	<b>Plan 2021</b>	<b>Trendi</b>
punonjësve të administratës (raporti në %)					
Totali i burimeve financiare minus shpenzime totale në lekë në vit	46193000	214253000	7647910000	-23953000	↑
Numri i konsultimeve me publikun të realizuara në vit kundrejt numrit të konsultimeve me publikun që parashikon ligji (në %)	100	0	50	0	↑
Numri i familjeve që përfitojnë nga marrja me qira e një banese sociale, ndryshimi vjetor në numër		-2	-3	-8	↓
Numri i rasteve të gjetura / inspektuara të tregtimit të produkteve në tregje informale, ndryshimi vjetor në numër		-1	-1	-1	↓
Raporti në % i tregjeve të aprovuara nga bashkia kundrejt tregjeve të planifikuara në PPV	100	100	100	100	→
Numri i planeve sektorale që mbulojnë vitin në shqyrtim	1	1	1	1	→
Numri i planeve të detajuara që mbulojnë vitin në shqyrtim	0	0	0	0	→

<b>Produkti</b>	<b>Fakt 2019</b>	<b>Fakt 2020</b>	<b>Fakt 2021</b>	<b>Plan 2021</b>
Punonjës të trajnuar		55	40	55
Numri i konsultimeve publike të kryera	6	0	4	0
Numri i familjeve që përfitojnë nga marrja me qira e një banese sociale	10	8	5	0
Numri total i personave të moshës së tretë të shërbyer në qendrat sociale rezidenciale	1	3	0	3
Numri i tregjeve funksionale sipas standardit të percaktuar në planin e zhvillimit të territorit	2	2	3	3
Numri i rasteve të gjetura/ inspektuar të tregtimit të produkteve bujqësore dhe blegtorale në vende dhe tregje informale	2	1	0	0

<b>Të dhënat e programit</b>	<b>Fakt 2019</b>	<b>Fakt 2020</b>	<b>Fakt 2021</b>	<b>Plan 2021</b>
Punonjës të bashkisë në total	363	439	429	439
Punonjës të bashkisë në total – Gra		120	150	
Numri total i punonjësve që kanë lëvizur nga administrata brenda vitit	33	11	11	10
Numri total i punonjësve që kanë lëvizur nga administrata brenda vitit – Gra		1	1	
Numri total i punonjësve që punojnë për administratën e bashkisë	18	77	88	83

<b>Të dhënat e programit</b>	<b>Fakt 2019</b>	<b>Fakt 2020</b>	<b>Fakt 2021</b>	<b>Plan 2021</b>
Numri total i punonjësve që punojnë për administratën e bashkisë – Gra		26	30	
Punonjës që janë ulur në detyrë në administratë brenda vitit	0	3	0	0
Totali i shpenzimeve buxhetore (në lekë)	1119746000	576604000	689559493	998607000
Totali i të ardhurave (të vetat qq donacione etj) (në lekë)	1165939000	790857000	8337470000	974654000
Numri i konsultimeve publike të parashikuara me ligj	6	8	8	0
Numri i instrumentave të përdorur nga bashkia: - numri i planeve sektoriale që mbulojnë vitin në shqyrtim	1	1	1	1
Numri i instrumentave të përdorur nga bashkia: - numri i planeve të detajuar që mbulojnë vitin në shqyrtim	0	0	0	0
Numri i instrumentave të përdorur nga bashkia: -plani i përgjithshëm vendor mbulon vitin në shqyrtim	0	1	1	1
Numri i tregjeve (bujqësorë, industrial, etj.) Të planifikuara në planin e përgjithshëm vendor	2	2	3	3

## Investimet e bashkisë

Emërtimi i projektit	Fakt 2019	Fakt 2020	Plan 2021	Fakt 2021
Kolaudim punimesh ne objektin:rikonstruksion i rrugeve ne fshatra 2019	0	0	95	0
Rikonstruksion i sheshit te bashkise+ lyerje	0	0	303	0
Mbikqyrje objekti:rikonstruksion rruges ne fshatra viti 2019	0	0	175	0
Fond librash per biblioteken	0	0	2,000	0
Blerje pajisje kompjuterike	0	0	2,976	2,976

### Dy fjalë mbi realizimin e shërbimit:

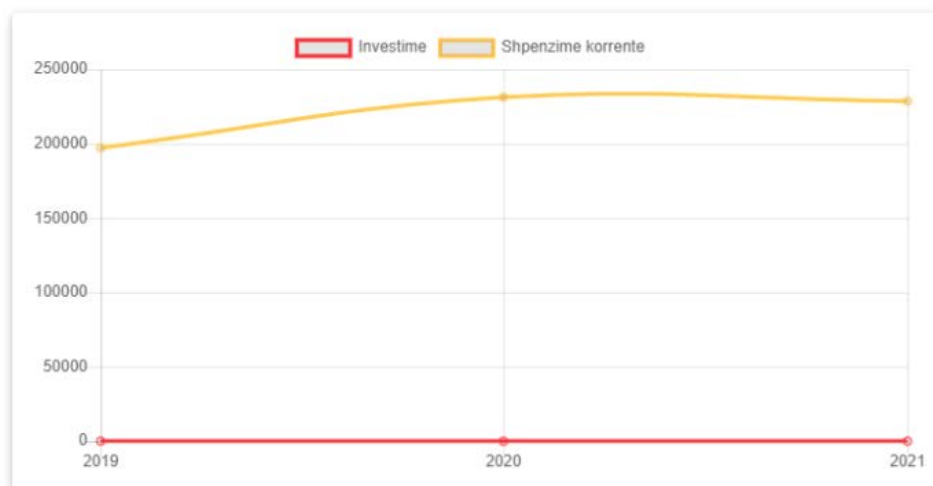
Përmes fondeve të alokuara në këtë program buxhetor, synohet qeverisje vendore e përgjegjëse dhe administrata e saj transparente. Në këtë drejtim bashkia ka punuar gjatë vitit në objektiva si: Përmirësimi i menaxhimit të burimeve njerëzore, Përmirësimi i menaxhimit të burimeve financiare, Rritja e pjesëmarrjes aktive të qytetarëve në vendimmarrje, Bashkia siguron strehim social për shtresën vulnerabël, Përmirësimi i punës së bashkisë drejt realizimit të standardeve ligjore. Buxheti i alokuar në këtë program buxhetor është përdorur nga bashkia për përmirësimin e shërbimeve që i ofrohen komunitetit për administrimin e bashkisë.

## Kujdesi social

2019	2020	2021	Plan 2021	Realizimi 2021
197,243	231,328	228,569	249,406	92%

## Sipas kategorisë së shpenzimit

	Fakt 2019	Fakt 2020	Fakt 2021
<b>Investimet</b>	60	0	0
<b>Shpenzimet korrente</b>	197183	231328	228569



**Qëllimi i përgjithshëm:** Bashkia në harmoni me politikat kombëtare zhvillon programe për uljen e varfërisë dhe përkujdesin ndaj fëmijëve dhe familjeve

Objektivat dhe treguesit e performancës	Fakt 2019	Fakt 2020	Fakt 2021	Plan 2021	Trendi
Raporti në % i çerdheve të mirëmbajtura kundrejt totalit të çerdheve	100	100	100	100	➔
Raporti në % i përfituesve të ndihmës ekonomike kundrejt kërkesave për ndihmë ekonomike të ardhura	94.39	96.89	89.49	95.95	⬇️
Raporti në % i numrit të familjeve përfituese të ndihmës ekonomike me kryefamiljare gra ndaj numrit total të	11.61	2.06	13.45	2.11	⬆️



<b>Objektivat dhe treguesit e performancës</b>	<b>Fakt 2019</b>	<b>Fakt 2020</b>	<b>Fakt 2021</b>	<b>Plan 2021</b>	<b>Trendi</b>
familjeve përfituese të ndihmës ekonomike					
Raporti në % i vajzave të trajtuara kundrejt numrit total të fëmijëve të trajtuar	81.82	83.33	28.57	75	↓
Raporti në % i djemve të trajtuar kundrejt fëmijëve të trajtuar në total	18.18	16.67	14.29	25	↓
Buxheti i alokuar për mbështetjen e personave të papunë si asistencë sociale kundrejt numrit total të personave të mbështetur (Lekë në muaj / persona të papunë)	61233.4	73218.8	69278.5	65045	↓

<b>Produkti</b>	<b>Fakt 2019</b>	<b>Fakt 2020</b>	<b>Fakt 2021</b>	<b>Plan 2021</b>
Çerdhe të mirëmbajtura	1	1	1	1
Çerdhe në të cilat është siguruar ngrohja	1	1	1	1
Inspektime të kryera për ndihmën ekonomike	1318	803	928	790
Numri i fëmijëve të shërbyer me ushqim qendrat rezidenciale ose ditore	2	1	1	2
Familje në nevojë që përfitojnë nga ndihma ekonomike	741	778	647	758
Familje me krye familjare femër që përfitojnë nga ndihma ekonomike	86	16	87	16
Fëmijë të trajtuar në total	11	6	14	4
Viktima të dhunës në familje të strehuara	1	2	1	1

<b>Produkti</b>	<b>Fakt 2019</b>	<b>Fakt 2020</b>	<b>Fakt 2021</b>	<b>Plan 2021</b>
Viktima të dhunës në familje të asistuar	19	19	21	18
Raste të ndjekura nga organet e policisë	25	19	22	18
Raste të dhunës që kanë marrë urdhër mbrojtje	19	10	21	8
Raste të fëmijëve që janë trajtuar nga njmf	6	2	5	1
Përfaqësime në shërbimin e provës	7	9	3	7
Raste këshillimi të fëmijëve minoren	9	10	12	10
Përfaqësime në gjykatë si palë e tretë për viktimat e dhunës në familje	3	19	5	10
Përfaqësime në gjykatë si palë e tretë për fëmijët minoren	2	5	5	4
Fëmijë të trajtuar sipas gjinisë (m)	2	1	2	1
Fëmijë të trajtuar sipas gjinisë (f)	9	5	4	3
Numri i personave të mbështetur (të papunë) me asistencë sociale	717	690	908	711
Numri i personave të mbështetur (të papunë) me asistencë sociale – Gra		39	41	

<b>Të dhënat e programit</b>	<b>Fakt 2019</b>	<b>Fakt 2020</b>	<b>Fakt 2021</b>	<b>Plan 2021</b>
Familje që bëjnë kërkesë për ndihmë ekonomike	785	803	723	790
Ndërtesa funksionale të çerdheve	1	1	1	1
Fondi i alokuar për asistencë sociale për personat e papunë në lekë	43904381.68	50521000	62904856	46247000

### Dy fjalë mbi realizimin e shërbimit:

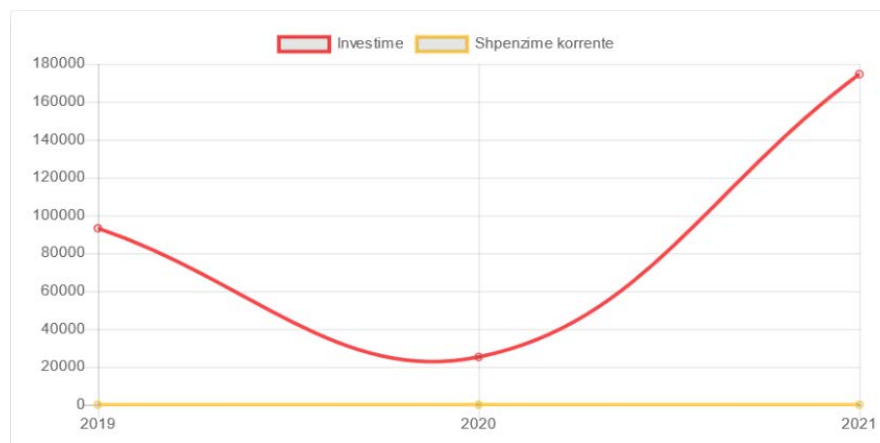
Përmes fondeve të alokuara në këtë program buxhetor, synohet bashkia në harmoni me politikat kombëtare zhvillon programe për uljen e varfërisë dhe përkujdesin ndaj fëmijëve dhe familjeve. Buxheti i alokuar në këtë program buxhetor është përdorur nga bashkia për përmirësimin e shërbimeve që i ofrohen komunitetit për kujdesin social.

## Furnizimi me Ujë dhe Kanalizime






2019	2020	2021	Plan 2021	Realizimi 2021
93,173	25,244	174,568	187,541	93%

### Sipas kategorisë së shpenzimit

	Fakt 2019	Fakt 2020	Fakt 2021
<b>Investimet</b>	93,173	25,244	174,568
<b>Shpenzimet korrente</b>	0	0	0



**Qëllimi i përgjithshëm:** Prodhimi, trajtimi, transmetimi dhe furnizimi me ujë të pijshëm

<b>Objektivat dhe treguesit e performancës</b>	<b>Fakt 2019</b>	<b>Fakt 2020</b>	<b>Fakt 2021</b>	<b>Plan 2021</b>	<b>Trendi</b>
Mbulimi i popullsisë me shërbimin e ujit të pijshëm (kundrejt popullsisë totale të bashkisë në %)	78.72	74.41	84.67	77.89	
Rrjet ujësjellësi i mirëmbajtur kundrejt rrjetit total të ujësjellësit, raporti në %	100	100	100	100	
Furnizimi me ujë në fshat - orë ujë në ditë (ndryshimi në orë)		0	0	0	
Furnizimi me ujë në qytet - orë ujë në ditë (ndryshimi në orë)		0	12	0	
Popullësia e mbuluar me shërbime sanitare kundrejt popullsisë totale të bashkisë	78.72	74.41	22.29	74.36	

<b>Produkti</b>	<b>Fakt 2019</b>	<b>Fakt 2020</b>	<b>Fakt 2021</b>	<b>Plan 2021</b>
Popullata që përfiton nga shërbimi me ujë të pijshëm	32340	32020	33540	33540
Kohëzgjatja e ofrimit të ujit të pijshëm(mesatarisht orë/ditë) fshat	6.5	6.5	6.5	6.5
Kohëzgjatja e ofrimit të ujit të pijshëm(mesatarisht orë/ditë) qytet	10	10	22	10
Rrjet ujësjellësi i mirëmbajtur (në km)	161.7	161.7	161.7	161.7
Popullësia e mbulluar me shërbimin e ujërave të zeza dhe kanalizime (shërbime sanitare)	32340	32020	8831	32020

Të dhënat e programit	Fakt 2019	Fakt 2020	Fakt 2021	Plan 2021
Rrjet ujësjellësi në total (në km linear)	161.7	161.7	161.7	161.7
Popullësia totale nën administrimin e bashkisë	41080	43033	39611	43060

## Investimet e bashkisë

Emërtimi i projektit	Fakt 2019	Fakt 2020	Plan 2021	Fakt 2021
Rikonstruksion i rrjetit shpërndarës të qytetit Ballsh	0	10,940	57,500	57,500
Mbikqyrje punimesh për objektin: rikonstruksion i rrjetit shpërndarës të qytetit Ballsh	0	376	3,947	0
Ndërtim linje transmetimi rrjeti i jashtëm ujësjellësi rajonal (nga burimi i Pocemit)	0	0	115,157	115,157
Supervizion punimesh në objektin: ndërtim linje transmetimi rrjeti i jashtëm ujësjellësi rajonal (nga burimi i Pocemit)	0	0	911	911

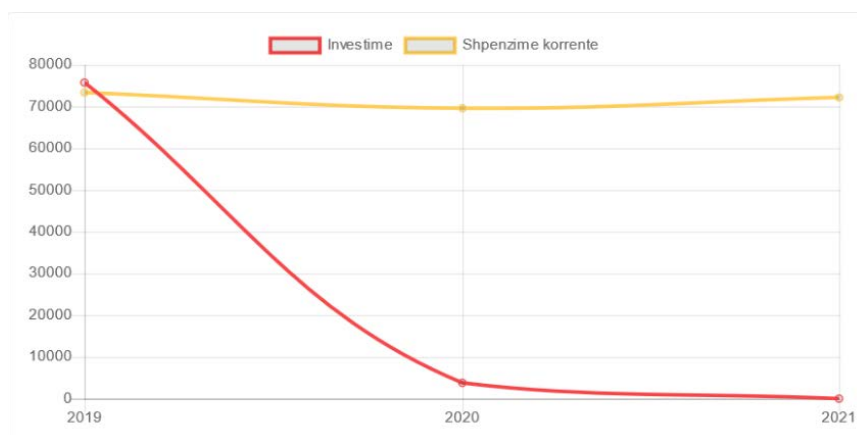
**Dy fjalë mbi realizimin e shërbimit:** Përmes fondeve të alokuara në këtë program buxhetor, synohet prodhimi, trajtimi, transmetimi dhe furnizimi me ujë të pijshëm. Në këtë drejtim bashkia ka punuar gjatë vitit në objektiva si: Përmirësimi i ofrimit të shërbimit të ujit të pijshëm. Buxheti i alokuar në këtë program buxhetor është përdorur nga bashkia për përmirësimin e shërbimeve që i ofrohen komunitetit për furnizimin me ujë.

## Arsimi bazë dhe parashkollor

2019	2020	2021	Plan 2021	Realizimi 2021
149,107	73,357	72,178	91,746	79%




## Sipas kategorisë së shpenzimit

	Fakt 2019	Fakt 2020	Fakt 2021
<b>Investimet</b>	75,751	3,777	0
<b>Shpenzimet korrente</b>	73356	69580	72178



**Qëllimi i përgjithshëm:** 1. Ndërtimi, rehabilitimi dhe mirëmbajtja e ndërtesave arsimore të sistemit shkollor parauniversitar. 2. Organizimi i aktiviteteve kulturore dhe promovimi i identitetit kombëtar e lokal, si dhe administrimin e objekteve që lidhen me ushtrimin e këtyre funksioneve.

Objektivat dhe treguesit e performancës	Fakt 2019	Fakt 2020	Fakt 2021	Plan 2021	Trendi
Numri mesatar i fëmijëve për një punonjës mësimor në arsimin parashkollor	15.69	16.67	14.85	16.67	↓
Numri mesatar i nxënësve për çdo punonjës mësimor	10.86	10.86	15.04	10.3	↑
Numri mesatar i fëmijëve në një klasë të parashkollorit		15.22	10.98	15.22	↓

<b>Objektivat dhe treguesit e performancës</b>	<b>Fakt 2019</b>	<b>Fakt 2020</b>	<b>Fakt 2021</b>	<b>Plan 2021</b>	<b>Trendi</b>
Numri mesatar i nxënësve të arsimit bazë në një klasë	30.15	30.8	24.14	29.22	
Raporti në % i numrit të fëmijëve që frekuentojnë sistemin parashkollor kundrejt numrit total të fëmijëve 3 - 6 vjeç	285.28	132.08	94.75	131.33	
Raporti në % i ndërtesave të kopshteve/shkollave të mirëmbajtura kundrejt ndërtesave funksionale në total	100	100	100	100	

<b>Produkti</b>	<b>Fakt 2019</b>	<b>Fakt 2020</b>	<b>Fakt 2021</b>	<b>Plan 2021</b>
Ndërtesa të arsimit bazë dhe parashkollor të mirëmbajtura	33	33	33	33
Shkolla / kopshte në të cilat është siguruar ngrohja	33	33	33	33

<b>Të dhënat e programit</b>	<b>Fakt 2019</b>	<b>Fakt 2020</b>	<b>Fakt 2021</b>	<b>Plan 2021</b>
Nxënës të regjistruar në arsimin 9-vjeçar	2834	2834	2076	2688
Nxënës të regjistruar në arsimin 9-vjeçar – Femra		1700	1300	
Mësues në sistemin parashkollor	42	42	34	42
Numri i mësuesve në sistemin e arsimit bazë	261	261	138	261
Klasa në sistemin parashkollor		46	46	46
Klasa në sistemin e arsimit bazë	94	92	86	92

<b>Të dhënat e programit</b>	<b>Fakt 2019</b>	<b>Fakt 2020</b>	<b>Fakt 2021</b>	<b>Plan 2021</b>
Numri i fëmijëve të regjistruar në sistemin parashkollor	659	700	505	700
Numri i fëmijëve të regjistruar në sistemin parashkollor Femra		320	237	
Ndërtesa funksionale të arsimit bazë dhe parashkollor	33	33	33	33
Numri i fëmijëve të moshës 3 - 6 vjeç	231	530	533	533

## Investimet e bashkisë

<b>Emërtimi i projektit</b>	<b>Fakt 2019</b>	<b>Fakt 2020</b>	<b>Plan 2021</b>	<b>Fakt 2021</b>
Rikonstruksion i rruges autostrade -Nninch	0	0	36,000	0
Mbikqyrje :rikonstruksion i rruges autostrade -Ninch	0	0	500	0
Rikonstruksion i rruges spitali - Drenovë e re	0	0	40,409	0
Mbikqyrje punimesh :rikonstruksion i rruges spitali - Drenovë e re	0	0	700	0
Kolaudim punimesh :rikonstruksion i rruges spitali - Drenovë e re	0	0	100	0

### Dy fjalë mbi realizimin e shërbimit:

Përmes fondeve të alokuara në këtë program buxhetor, synohet 1. ndërtimi, rehabilitimi dhe mirëmbajtja e ndërtesave arsimore të sistemit shkollor parauniversitar. 2. organizimi i aktiviteteve kulturore dhe promovimi i identitetit kombëtar e lokal, si dhe administrimin e objekteve që lidhen me ushtrimin e këtyre funksioneve.. Në këtë drejtim bashkia ka punuar gjatë vitit në objektiva si: Bashkia ofron kushte për përmirësimin e arsimit bazë (9-vjeçar) dhe parashkollor, Përmirësimi i



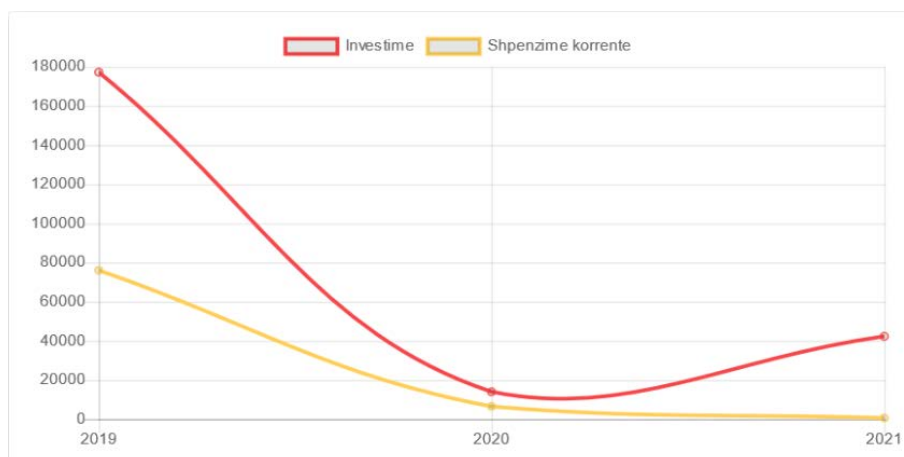
infrastrukturës arsimore. Buxheti i alokuar në këtë program buxhetor është përdorur nga bashkia për përmirësimin e shërbimeve që i ofrohen komunitetit për arsimin bazë përfshirë parashkollorin.

## Rrjeti rrugor

2019	2020	2021	Plan 2021	Realizimi 2021
253,198	20,490	42,901	198,726	22%

### Sipas kategorisë së shpenzimit

	Fakt 2019	Fakt 2020	Fakt 2021
<b>Investimet</b>	177,203	13,981	42323
<b>Shpenzimet korrente</b>	75995	6509	578



**Qëllimi i përgjithshëm:** Përmirësimi dhe modernizimi i infrastrukturës rrugore urbane dhe infrastrukturës rrugore rurale duke mundësuar akses të plotë të tyre në sistemin e infrastrukturës rrugore kombëtare dhe ndërkombëtare

<b>Objektivat dhe treguesit e performancës</b>	<b>Fakt 2019</b>	<b>Fakt 2020</b>	<b>Fakt 2021</b>	<b>Plan 2021</b>	<b>Trendi</b>
Raporti në % i rrjetit rrugor të shtruar (asfaltuar ose me çakull) ndaj rrjetit rrugor total të bashkisë	19.43	19.43	19.43	19.43	➡
Raporti në % i rrjetit rrugor të mirëmbajtur ndaj rrjetit rrugor total	0	29.81	30.91	30.91	⬆
Pjesa e rrjetit rrugor e pajisur me sinjalistikë rrugore ndaj rrjetit rrugor total (në %)	0	3.75	4.2	4.2	⬆
Buxheti në Lekë i shpenzuar për menaxhimin e rrjetit rrugor kundrejt rrjetit rrugor në km (lekë për 1 km rrugë)	559059	45241.8	316423	414469	⬇
Rrjeti rrugor (ndryshimi vjetor në km)		0	0	0	➡
Numri i linjave interurbane të transportit publik (rritja vjetore në numër)		0	0	0	➡
Numri i automjeteve të transportit publik interurban (ndryshimi vjetor në numër)		0	4	0	⬆

<b>Produkti</b>	<b>Fakt 2019</b>	<b>Fakt 2020</b>	<b>Fakt 2021</b>	<b>Plan 2021</b>
Rrjet rrugor i shtruar ( asfaltuar ose me çakull) në km linear	88	88	88	88
Ura të mirëmbajtura		5	0	5
Rrjet rrugor i pajisur me sinjalistikë rrugore (në km)		17	19	19
Rrjet rrugor i mirëmbajtur (në km)		135	140	140

<b>Produkti</b>	<b>Fakt 2019</b>	<b>Fakt 2020</b>	<b>Fakt 2021</b>	<b>Plan 2021</b>
Makineri të blera		0	4	2

<b>Të dhënat e programit</b>	<b>Fakt 2019</b>	<b>Fakt 2020</b>	<b>Fakt 2021</b>	<b>Plan 2021</b>
Rrjeti rrugor në km linear në total (rural/urban)	452.9	452.9	452.9	452.9
Ura në total		145	145	145
Gjatësia e rrjetit rrugor urban nën administrimin e bashkisë në km	88.7	88.7	88.7	88.7
Gjatësia e rrjetit rrugor rural nën administrimin e bashkisë në km	364.2	364.2	364.2	364.2
Numri i linjave interurbane të transportit publik	12	12	12	12
Numri i automjeteve të transportit publik ndërrurban	20	20	24	20
Shpenzime për menaxhimin e rrjetit rrugor (në lekë)	253198000	20490000	143307807	187713000

## Investimet e bashkisë

<b>Emërtimi i projektit</b>	<b>Fakt 2019</b>	<b>Fakt 2020</b>	<b>Plan 2021</b>	<b>Fakt 2021</b>
Ndertim ure fshati Kalenje	0	0	1,529	1,473
Kolaudim :rikonstruksion i rruges autostrade - Ninsh	0	0	200	48
Rikonstruksion i rruges autostrade - Rromes	0	0	11,029	11,029

<b>Emërtimi i projektit</b>	<b>Fakt 2019</b>	<b>Fakt 2020</b>	<b>Plan 2021</b>	<b>Fakt 2021</b>
Mbikqyrje :rikonstruksion i rruges autostrate - Rromes	0	0	250	180
Kolaudim :rikonstruksion i rruges autostrate - Rromes	0	0	100	21
Rkonstruksion i rruges Bejar - diga e rezervuarit	0	0	57,300	8,034
Rikonstruksion i rruges autostrate-Ninesh	0	0	16,895	16,895
Mbikqyrje rruga Ninesh	0	0	405	405

#### **Dy fjalë mbi realizimin e shërbimit:**

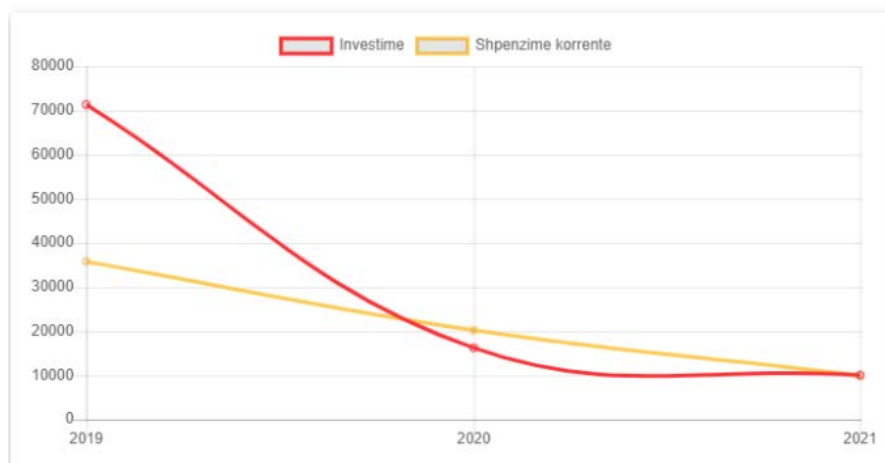
Përmes fondeve të alokuara në këtë program buxhetor, synohet përmirësimi dhe modernizimi i infrastrukturës rrugore urbane dhe infrastrukturës rrugore rurale duke mundësuar akses të plotë të tyre në sistemin e infrastrukturës rrugore kombëtare dhe ndërkombëtare. Në këtë drejtim bashkia ka punuar gjatë vitit në objektiva si: Përmirësimi i cilësisë infrastrukturore dhe sinjalistike të rrjetit rrugor, Përmirësimi i shërbimit të transportit rrugor. Buxheti i alokuar në këtë program buxhetor është përdorur nga bashkia për përmirësimin e shërbimeve që i ofrohen komunitetit për rrjetin rrugor.

## **Shërbime publike vendore**

<b>2019</b>	<b>2020</b>	<b>2021</b>	<b>Plan 2021</b>	<b>Realizimi 2021</b>
107,143	36,424	20,041	37,241	54%

#### **Sipas kategorisë së shpenzimit**

	<b>Fakt 2019</b>	<b>Fakt 2020</b>	<b>Fakt 2021</b>
<b>Investimet</b>	71,361	16,204	10028
<b>Shpenzimet korrente</b>	35782	20220	10013



**Qëllimi i përgjithshëm:** 1. Garantimi për të gjithë qytetarët e saj shërbime publike cilësore në të gjithë territorin e saj pamvarësisht vendndodhjes së tyre. 2. Shërbim cilësor me standarte dhe sipas normativave të rregullores së Mirëmbajtjes së Varrezave. 3. Ndërtimi, rehabilitimi dhe mirëmbajtja e varrezave publike

Objektivat dhe treguesit e performancës	Fakt 2019	Fakt 2020	Fakt 2021	Plan 2021	Trendi
Km linear trotuar (ndryshimi vjetor në km linear)		0	0	0	➔

Produkti	Fakt 2019	Fakt 2020	Fakt 2021	Plan 2021
Plane të hartuara për shërbimet publike	10	20	20	20
Objekte ose hapësira të survejuara me kamera	5	40	40	40
Përrenj të sistemuar	4	4	0	4
Sipërfaqe e varrezave publike të mirëmbajtura (në m2)	28000	30000	30000	30000

<b>Produkti</b>	<b>Fakt 2019</b>	<b>Fakt 2020</b>	<b>Fakt 2021</b>	<b>Plan 2021</b>
Rrjet rrugor i shtruar ( (asfaltuar ose me çakull) në km linear	88	88	88	88
Fasada të rikonstruara	9	10	10	10

<b>Të dhënat e programit</b>	<b>Fakt 2019</b>	<b>Fakt 2020</b>	<b>Fakt 2021</b>	<b>Plan 2021</b>
Sipërfaqja totale e bashkisë (në km2)	329.19	329.19	329.19	329.19
Popullsia totale nën administrimin e bashkisë	41080	43033	39611	43060
Trotuarë në total (në km linear)	11.209	11.209	11.209	11.209
Fondi total i pemëve dekorative / gjelbëruese të bashkisë (rrenje peme)	1300	1300	1300	1300

## Investimet e bashkisë

<b>Emërtimi i projektit</b>	<b>Fakt 2019</b>	<b>Fakt 2020</b>	<b>Plan 2021</b>	<b>Fakt 2021</b>
Aparate për skanim dokumentacioni për sistemin e pagesave me thesarin	0	0	250	0
Blerje materiale për dhomen e ndihmes 24 orëshe	0	0	300	0
Rikonstruksion catia e cerdhes Ballsh	0	0	896	896

### Dy fjalë mbi realizimin e shërbimit:

Përmes fondeve të alokuara në këtë program buxhetor, synohet 1. garantimi për të gjithë qytetarët e saj shërbime publike cilësore në të gjithë territorin e saj pamvarësisht vendndodhjes së tyre. 2.

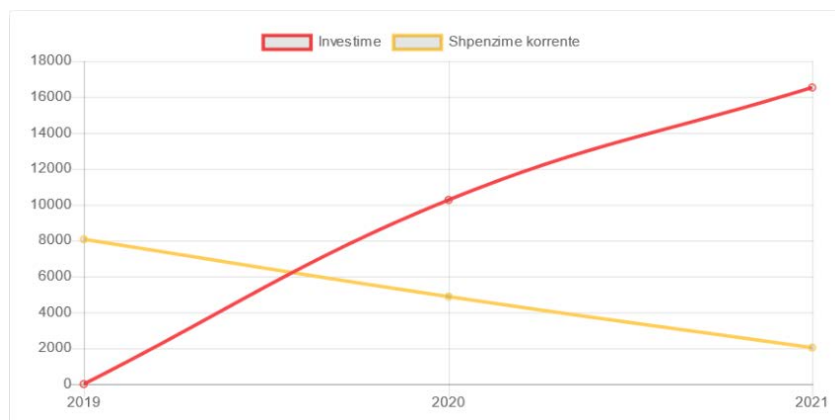
shërbim cilësor me standarte dhe sipas normativave të rregullores së mirëmbajtjes së varrezave. 3. ndërtimi, rehabilitimi dhe mirëmbajtja e varrezave publike. Në këtë drejtim bashkia ka punuar gjatë vitit në objektiva si: Përmirësimi i hapësirave publike, Rritja e shërbimeve bashkiake për sigurinë dhe qetësinë publike në komunitet, Përmirësimi i shërbimeve publike, Sigurimi i transportit publik dhe përmirësimi i rrjetit rrugor për nevojat e komunitetit. Buxheti i alokuar në këtë program buxhetor është përdorur nga bashkia për përmirësimin e shërbimeve që i ofrohen komunitetit për shërbimet publike.

## Menaxhimi i infrastrukturës së ujitjes dhe kullimit

2019	2020	2021	Plan 2021	Realizimi 2021
8,065	15,137	15,137	22,932	81%

### Sipas kategorisë së shpenzimit

	Fakt 2019	Fakt 2020	Fakt 2021
<b>Investimet</b>	0	10,261	16526
<b>Shpenzimet korrente</b>	8065	4876	2032



**Qëllimi i përgjithshëm:** Administrimi, shfrytëzimi dhe mirëmbajtja e infrastrukturës së ujitjes dhe kullimit

<b>Objektivat dhe treguesit e performancës</b>	<b>Fakt 2010</b>	<b>Fakt 2020</b>	<b>Fakt 2021</b>	<b>Plan 2021</b>	<b>Trendi</b>
Km kanal vaditës të pastruar kundrejt rrjetit total të kanaleve ujitëse në pronësi të bashkisë (në %)	1.73	6.67	4	8	↓
Km kanal kullues të pastruar kundrejt rrjetit total të kanaleve kulluese në pronësi të bashkisë (në %)	85.92	98.59	98.59	108.45	→
Sipërfaqe bujqësore e mbuluar me ujitje (ndryshimi në ha kundrejt vitit të kaluar)		20	0	50	→
Sipërfaqe bujqësore e mbuluar me kullim (ndryshimi në ha kundrejt vitit të kaluar)		0	0	0	→

<b>Produkti</b>	<b>Fakt 2019</b>	<b>Fakt 2020</b>	<b>Fakt 2021</b>	<b>Plan 2021</b>
Diga të mirëmbajtura	1	2	1	3
Numri i familjeve fermere që përfitojnë nga shërbimi i ujitjes dhe kullimit	250	450	450	545
Inspektime në sistemin kullues	35	71	75	80
Inspektime në diga	5	10	10	10
Inspektime në sistemin ujitës	30	80	80	88
Km kanal ujitës të pastruar	2.6	10	6	12
Km kanal kullues të pastruar	61	70	70	77
Rezervuarë të mirëmbajtur	1	2	1	3
Sipërfaqe e tokës bujqësore e mbuluar me sistem kullues (në ha)	363	363	363	363



<b>Produkti</b>	<b>Fakt 2019</b>	<b>Fakt 2020</b>	<b>Fakt 2021</b>	<b>Plan 2021</b>
Sipërfaqe e tokës bujqësore e mbuluar me sistem ujitës (në ha)	230	250	250	300
Volumi i dherave të lëvizura (në m3)	3440	22000	10	23

<b>Të dhënat e programit</b>	<b>Fakt 2019</b>	<b>Fakt 2020</b>	<b>Fakt 2021</b>	<b>Plan 2021</b>
Rrjet ujitës në pronësi të bashkisë në total në km	150	150	150	150
Rrjet kullues në pronësi të bashkisë në total në km	71	71	71	71
Rezervuarë funksionksionalë	1	10	6	10

### Investimet e bashkisë

<b>Emërtimi i projektit</b>	<b>Fakt 2019</b>	<b>Fakt 2020</b>	<b>Plan 2021</b>	<b>Fakt 2021</b>
Rehabilitim i rrjetit ujites Corrush	0	9,984	15,985	15,985
Mbikqyrje rrjeti ujites Corrush	0	277	440	440
Kolaudim rrjeti ujites Corrush	0	0	101	101

#### **Dy fjalë mbi realizimin e shërbimit:**

Përmes fondeve të alokuara në këtë program buxhetor, synohet administrimi, shfrytëzimi dhe mirëmbajtja e infrastrukturës së ujitjes dhe kullimit. Në këtë drejtim bashkia ka punuar gjatë vitit në objektiva si: Përmirësimi i infrastrukturës dhe shërbimit të sistemit të ujitjes dhe kullimit, Përmirësimi i sistemit të rezervuarëve dhe digave. Buxheti i alokuar në këtë program buxhetor është përdorur nga bashkia për përmirësimin e shërbimeve që i ofrohen komunitetit për ujitjen dhe kullimin.